



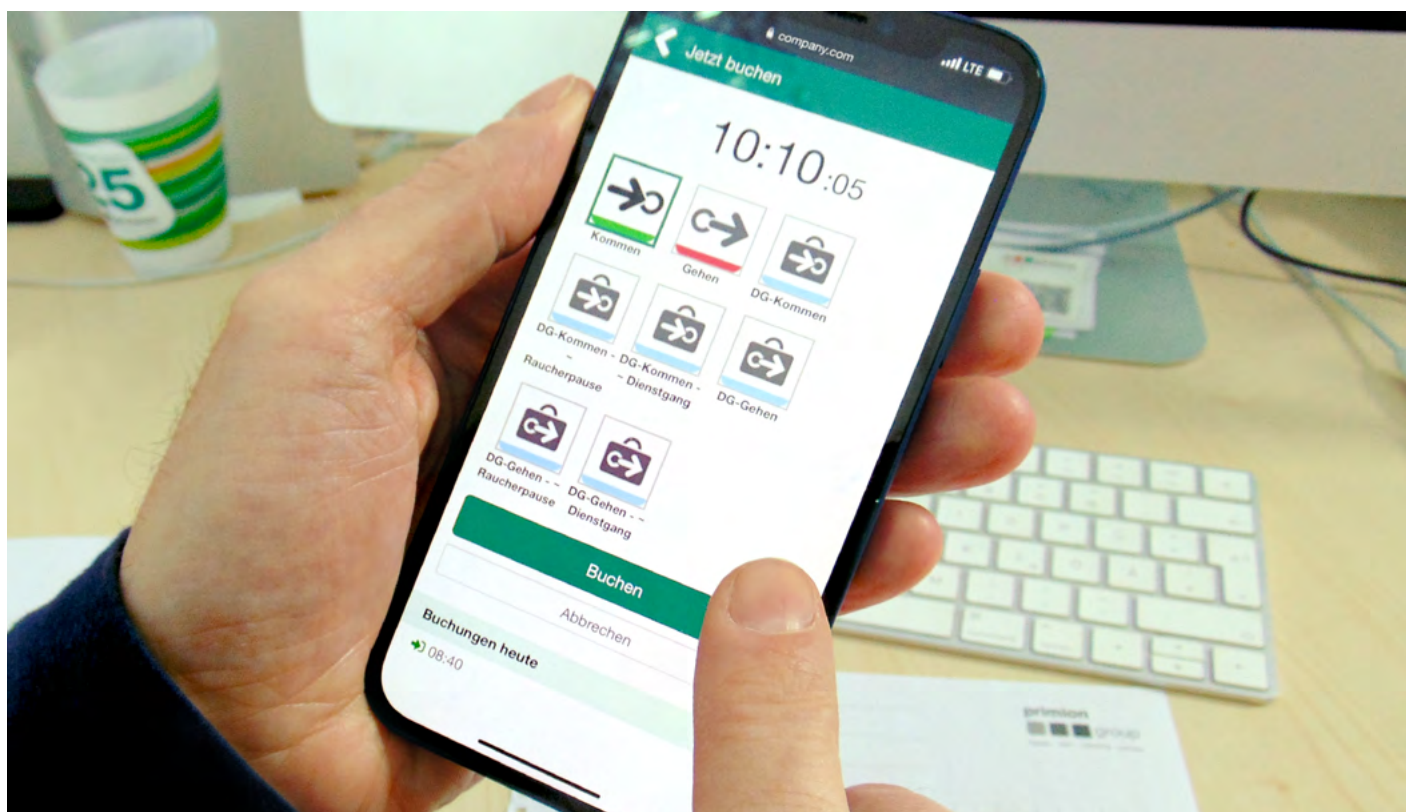
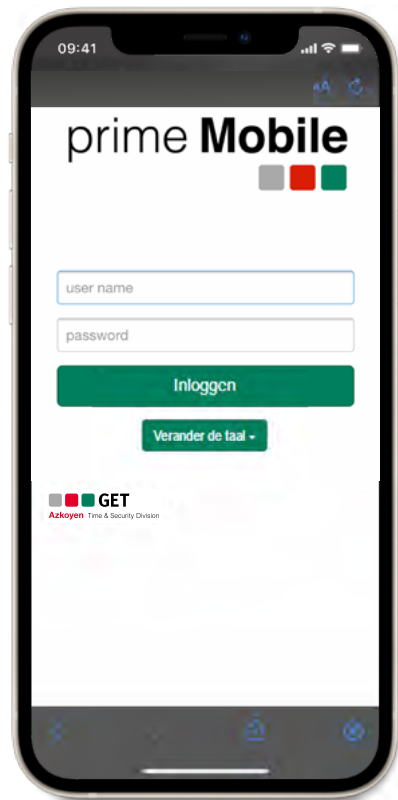
## prime Mobile

De mobiele versie van prime Time,  
de oplossing voor tijdregistratie  
en aan- en afwezigheidsbeheer

# prime Mobile

prime Mobile is de mobiele versie van prime Time, de oplossing voor tijdregistratie en aan- en afwezigheidsbeheer van GET.

Met prime Mobile krijgen uw medewerkers vanop hun smartphone of tablet toegang tot prime Time, en dat voor de meest gangbare functies. prime Mobile is onmisbaar in een flexibele werkomgeving: de technologie ondersteunt de medewerker in zijn werk, of het nu thuis is, op het bedrijf of op locatie.



## Funcities

### prime Mobile voor de medewerker

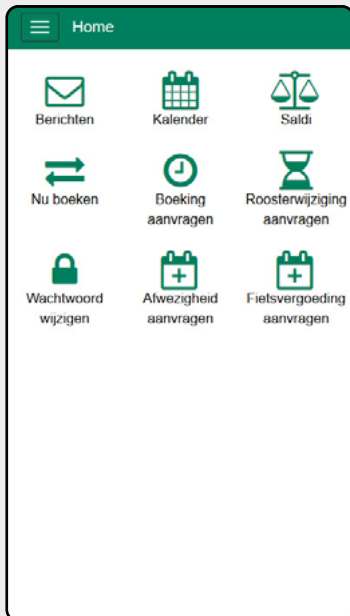
Voor de medewerker biedt prime Mobile volgende mogelijkheden:

- › IN/UIT boeken,
- › Eventueel met keuze dienstreis, pauze, fietsvergoeding, enz.
- › Met optie geolocatie, waardoor de teamleader of beheerder kan zien waar er geboekt werd.
- › Een vergeten IN/UIT-boeking aanvragen aan de teamleader.
- › Een afwezigheid of een andere soort code aanvragen aan de teamleader, mogelijk met een foto als bijlage.
- › Een wijziging van zijn rooster aanvragen aan de teamleader:  
een ander rooster op een bepaalde dag vragen, eigen roosters tussen twee dagen laten wisselen of een wissel met een collega aanvragen.
- › Een overzicht opvragen van vakantiesaldi, maandsaldo, dagsaldo, enz.
- › Een maand- of weekkalender met afwezigheden opvragen.
- › De status van openstaande aanvragen bekijken.
- › Een melding krijgen over afwijkingen in zijn tijdregistratieresultaten (bv. te laat aangekomen, te vroeg vertrokken, oneven aantal IN/UIT-boeking).
- › Een melding krijgen wanneer hij nog een bepaald attest moet binnenbrengen (bv. om ziekte of klein verlet te wettigen) en het attest eventueel al als bijlage toevoegen.
- › Zicht op de aan- en afwezigheden van collega's in het team van de medewerker, en bij uitbreiding van alle andere collega's (indien toegelaten).

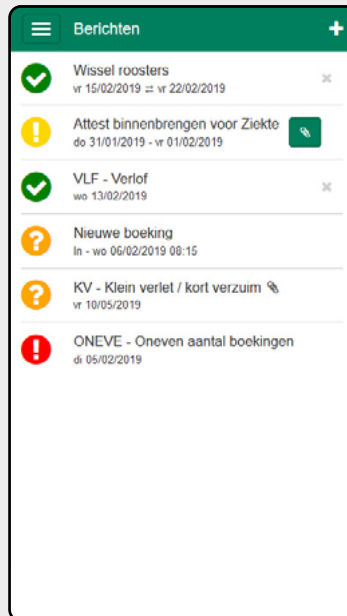
### De medewerker die via prime Plan gepland wordt, kan in prime Mobile:

- › Nakijken wanneer hij op welke werkplek(ken) gepland is.
- › De commentaar lezen die de planner voor hem heeft ingegeven.

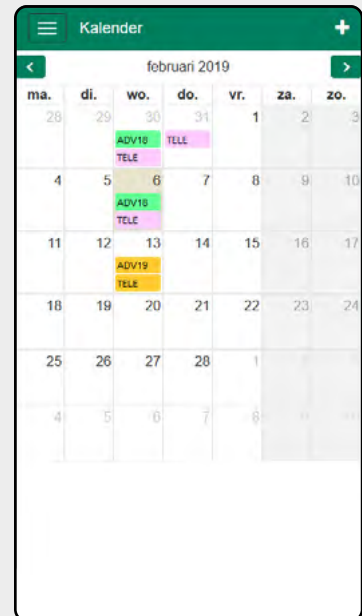
## Een greep uit de functies voor de medewerker:



overzichtelijk menu



status van aanvragen



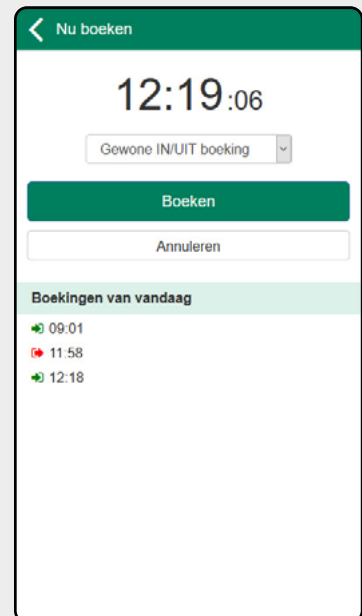
maandkalender afwezigheden



dagdetails



overzicht van saldi



IN/UIT boeken

### **prime Mobile voor de teamleader:**

De teamleader kan in prime Mobile:

- › Een overzicht van openstaande aanvragen van boekingen en afwezigheden van medewerkers opvragen.
- › Een melding krijgen wanneer een medewerker nog een bepaald attest moet binnenbrengen en het attest eventueel al als bijlage toevoegen.
- › Attestmeldingen van medewerkers afmelden (enkel attestbeheerders met de nodige rechten).
- › Aanvragen van boekingen goedkeuren.
- › Aanvragen van afwezigheden goedkeuren.
- › Aanvragen van roosterwijzigingen goedkeuren.

### **Eenvoudig inleveren en behandelen van attesten**

prime Mobile maakt het uw medewerkers bijzonder makkelijk om bijvoorbeeld een ziekteattest aan de betrokken dienst te bezorgen. De medewerker krijgt in prime Mobile een melding dat hij nog een doktersbriefje moet binnenbrengen.

Hij maakt thuis een foto van het attest en kan deze meteen als bijlage aan de melding toevoegen.

Zo komt het document snel bij de juiste persoon terecht. De attestbeheerder krijgt ook een melding in prime Mobile en kan het attest meteen afmelden.

### **Rollenmodel**

prime Mobile volgt helemaal het rollenmodel van prime Time: de medewerker krijgt dus in de mobiele versie van prime Time automatisch dezelfde functionaliteit aangeboden als op zijn desktop of laptop. Wat betreft het IN/UIT boeken kan men apart instellen of de medewerker dit al dan niet met zijn kantoorcomputer mag doen, met prime Mobile, of met beide.

De teamleader heeft toegang als medewerker en als teamleader, eventueel van verschillende teams.

# Technisch

## Zero install web app

prime Mobile is een website die aangepast is voor mobiele toestellen en die op dezelfde server als prime Time draait. De toepassing is dus aangepast voor kleinere schermen, voorzien voor touch, een virtueel toetsenbord en mobiele dataverbindingen. De medewerker gebruikt m.a.w. geen app uit de app store, maar surft gewoon naar een website. Indien gewenst kan hij op zijn beginscherm een snelkoppeling naar prime Mobile plaatsen, zodat de gebruikerservaring helemaal dezelfde is als die van een klassieke app.

- › De web app vergt dus geen installatie of updates.
- › De app is altijd up-to-date.
- › Beschikbaar op IOS, Android en Windows smartphones en tablets.
- › Beschikbaar in het Nederlands, Frans, Engels en Duits.

## Authenticatie

Inloggen verloopt standaard met dezelfde gebruikersnaam en hetzelfde wachtwoord als voor prime Time. De inloggegevens worden dan in prime Time beheerd. Het is ook mogelijk om gebruik te maken van LDAP- of SAML-authenticatie.

## Toegang van buiten het bedrijf

Wil u dat medewerkers niet alleen vanop de wifi van het bedrijf toegang hebben tot prime Mobile, maar ook op locatie en bv. thuis?

- › In het geval van een prime Time-cloudinstallatie is dit automatisch voorzien.
- › Bij een on-premise installatie dient uw IT-verantwoordelijke een verbinding open te stellen naar de server waarop prime Time geïnstalleerd werd (TCP-poort 80). Dat kan op een veilige manier met bv. de port-forwarding techniek. We raden in dit geval ten sterkste aan om met een beveiligde HTTPS-verbinding te werken zodat alle informatie te allen tijde versleuteld is. Een GET-supportmedewerker kan dit samen met u instellen.

## Een plaats voor bedrijfsinformatie



U kunt via prime Mobile eigen bedrijfsdocumenten in verschillende talen aan alle gebruikers ter beschikking stellen.

Het kan gaan om pdf-bestanden, video's in MP4-formaat en links naar websites die vanuit een aparte "documentenpagina" opgevraagd kunnen worden.

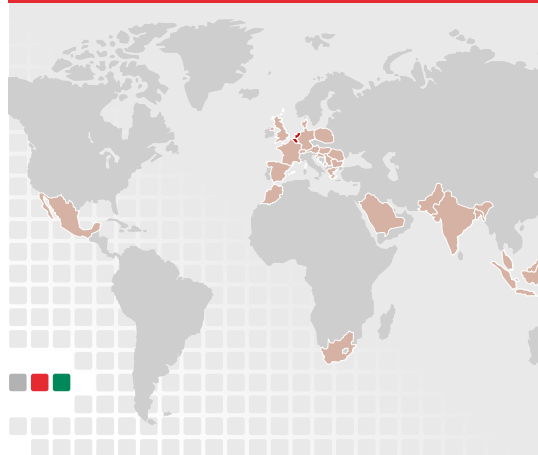
Onderaan in de gekleurde balk kunt u ook een vaste tekst voorzien die op elk moment in prime Mobile wordt getoond.

## Look & feel op maat

Tegen een extra kost kan prime Mobile aan de stijl van het bedrijf worden aangepast:

- › Logo van het bedrijf op de aanlogpagina
- › Logo van de app (icoontje)
- › Basiskleuren die doorheen de ganse app gebruikt worden (standaard enkel tinten van groen)
- › Achtergrondbeeld op de homepagina waarop het menu getoond wordt
- › Welkomstboodschap

GET-medewerkers kunnen voor u deze aanpassingen uitvoeren. Meer informatie hierover vindt u in de productfiche "prime Mobile customisatie".



Time & Security Division



**primion Technology GmbH**

Steinbeisstr. 2-5  
72510 Stetten a. k. M.  
Duitsland  
+49 7573 9520  
info@primion.de  
www.primion.de

**primion S.A.S.**

Immeuble Le Nautile 1  
45 rue des Hautes Pâtures  
92000 Nanterre  
Frankrijk  
+33 1 41 10 43 70  
info@primion.fr  
www.primion.fr



**sa GET nv**

Antwerpsesteenweg 107  
2390 Malle  
België  
+32 3 312 92 30  
info@get.be  
www.get.be

**GET Nederland bv**

Albert Einsteinweg 4  
8218 NH Lelystad  
Nederland  
+31 320 25 37 90  
info@get.nl  
www.get.nl



**primion Digitek SLU**

Calle Isla del Hierro 7.  
Oficina 3.2  
28703 San Sebastián  
de los Reyes (Madrid)  
Spanje  
+34 934 774 770  
info@primion-digitek.es  
www.primion-digitek.es



**OPERTIS GmbH**

Lütersheimer Str. 20  
34471 Volkmarsen  
Duitsland  
+49 5693 23397-0  
info@opertis.de  
www.opertis.de